

ARTEDOMO.RU

КОЛЛЕКЦИЯ ГОТОВЫЕ ШТОРЫ



ARTEDOMO.RU

Дистрибьютор в России

АДРЕС

Россия, Москва, 109004

Причальный пр-д.,
дом. 8, корп.1, офис
620, этаж 6

ТЕЛЕФОН

+ 7 495 925 05 61

ФАКС

+ 7 495 925 05 61

E-MAIL

artedomo@artedomo.ru

ARTEDOMO.RU

Дистрибьютор в России

АДРЕС

Россия, Москва, 109004
Причальный пр-д.,
дом. 8, корп.1, офис
620, этаж 6

ТЕЛЕФОН


+ 7 495 925 05 61

ФАКС

+ 7 495 925 05 61

E-MAIL

artedomo@artedomo.ru



Любую ткань BISSON BRUNEEL можно использовать в разных интерпретациях и декоративных композициях.

Здесь несколько идей для вдохновения, которые вы сможете воплотить в различных сочетаниях тканей.

В каждом случае мы предлагаем вам комбинировать шторы с разными системами карнизов и декоративными крючками и кольцами.



ЯПОНСКИЕ ПАНЕЛИ № 17

Оденьте большой пролет между окнами скользящими по карнизу панелями из тканей

разной прозрачности. Создайте эффект глубины в рациональном японском стиле.



ЗАСТЕГНУТЫЕ СКЛАДКИ

№ 18

Сделайте внутреннюю часть вертикальной складки из ткани, на тон отличающейся от цвета основной ткани. Цветная складка закрывается пуговицей, обтянутой тканью. художественным замыслом.

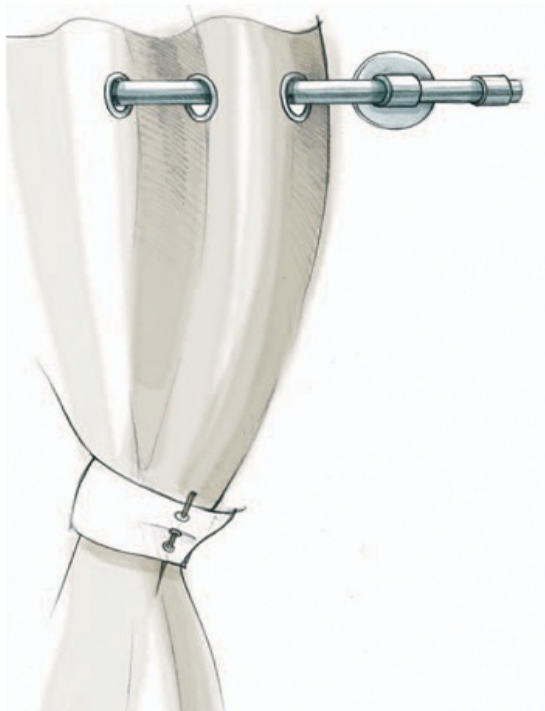


МОНОХРОМНЫЙ ЭФФЕКТ

№ 4 и № 4BIS

Штора состоит из трех горизонтальных полос тканей разной структуры и прозрачности.
(Dralaine, Enduchine, Filaine, Toula)

В полосах ткани можно располагать горизонтально или вертикально, в соответствии с вашим художественным замыслом.



ZEN SPIRIT

№ 15 и № 16

Пусть на вашем окне будут шторы, подобранные подхватом ZEN.

Ткань для штор может быть любая, только оформите ее сверху круглыми или овальными люверсами.

Диаметр круглых люверсов может быть 25 и 40 мм.




ИГРАЙТЕ С ПРОЗРАЧНОСТЬЮ

№ 2000

Попробуйте наложить ткани друг на друга для создания тонкой легкой «оболочки» для более плотной ткани. Повесить на карниз такие шторы можно с помощью люверсов 7 мм.

Карниз Inox:

штанга Ø 20 мм, наконечник Токуо, хромированная сталь

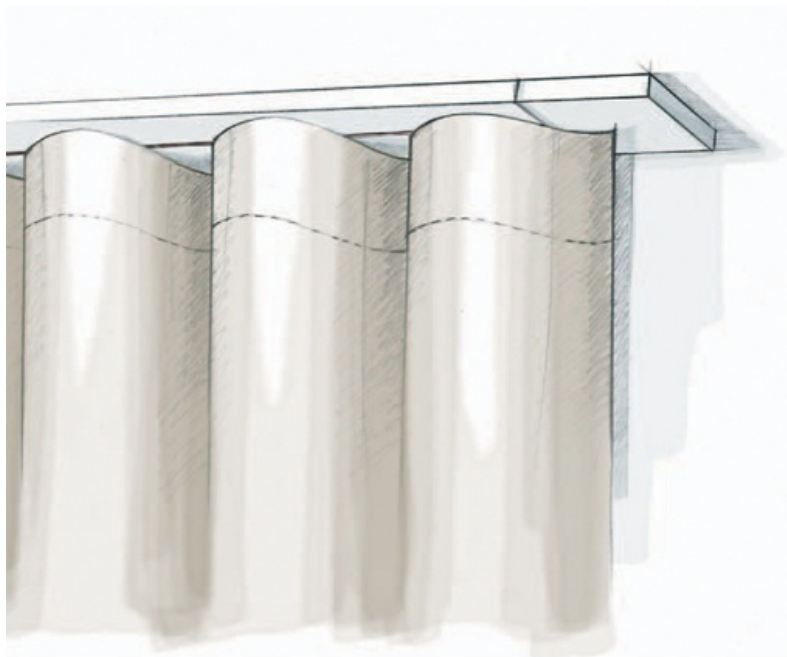


КЛАССИКА В ДРАПИРОВКАХ

№31

Предлагаем инспирироваться одеждой классических окон:

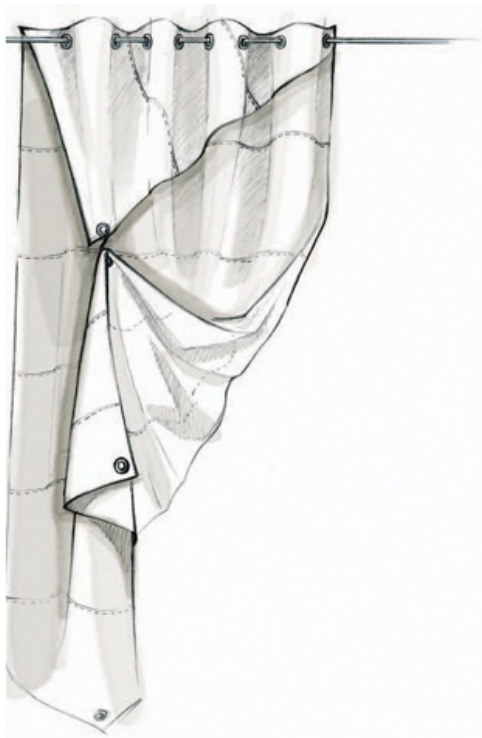
Плоские складки, люверсы и карниз, расположенный перед шторой. Смесь классики и современности с особым новым шармом. (создано Frederic Moulin и запатентовано).



МЯГКИЕ ВОЛНЫ

№30

Создайте неброскую стену мягких умных волн из ткани, благодаря специальному современному карнизу, который крепится на потолок. Эта простая волнистая поверхность декорирует комнату от стены до стены.



ЭФФЕКТ ПОКРОВА

№23

Дыхание новой жизни в загородном доме, одетом в льняную парусину с декоративными строчками по лицевой стороне. Небольшой кусок ткани сверху позволяет по-разному соединять части шторы с помощью маленьких люверсов.

Штора вешается на карниз с помощью люверсов Ø 25 мм.

Карниз:

декоративный профиль 100x15 мм,

цвет – матовая сталь.




РОЛЛ-ШТОРА

Это практичный выбор. В алюминии или в дереве эти роллы хороши в современных оригинальных интерьерах.




АМЕРИКАНСКИЕ ШТОРЫ

Широкие кулиски для бамбуковых палочек, сделанные на лицевой стороне шторы, придают этому изделию сторгию индивидуальность.



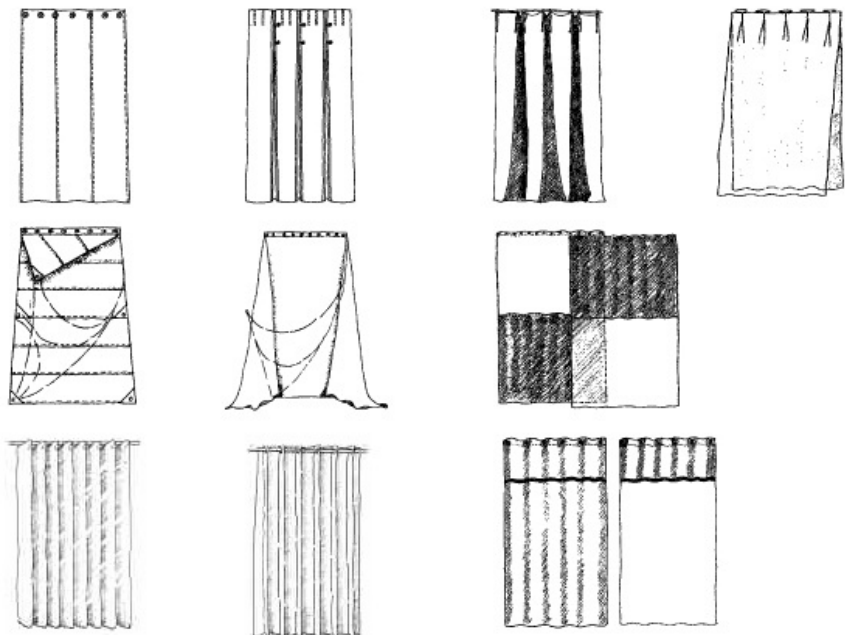
ЛОНДОНСКИЕ ШТОРЫ

Элегантность шторе придают мини-люверсы с продетыми в них шнурами, которые собирают штору в фалды.

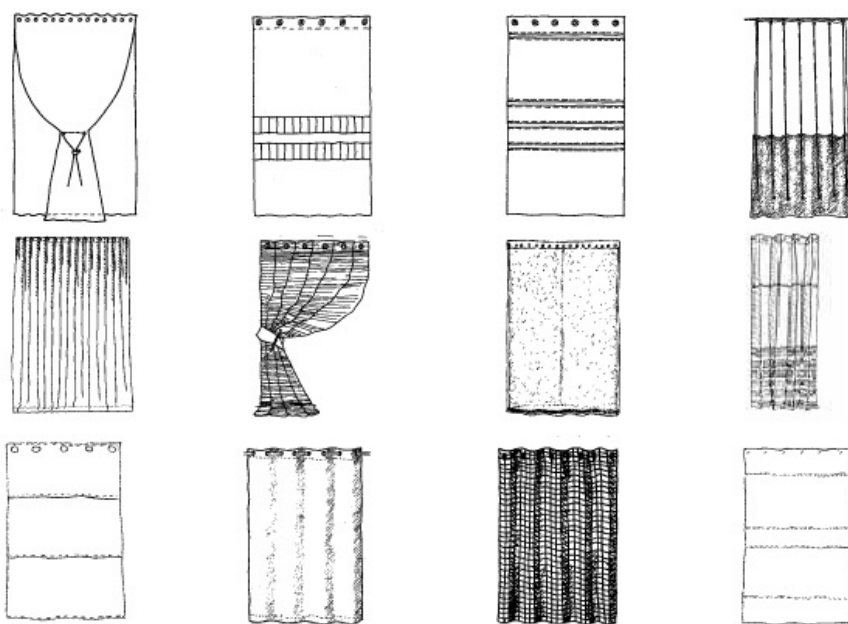


ПРОСТЫЕ ШТОРЫ


Такая штора с маленькими люверсами, в которые продернуты шнуры, не лишена очарования. Складки формируются внизу шторы и хорошо натягивают ее.



МОДЕЛИ ГОТОВЫХ ШТОР ОТ BISSON BRUNEL



МОДЕЛИ ГОТОВЫХ ШТОР ОТ BISSON BRUNEL



ДЕКОРАТИВНЫЕ КРЮЧКИ И КОЛЬЦА ОТ BISSON BRUNEL